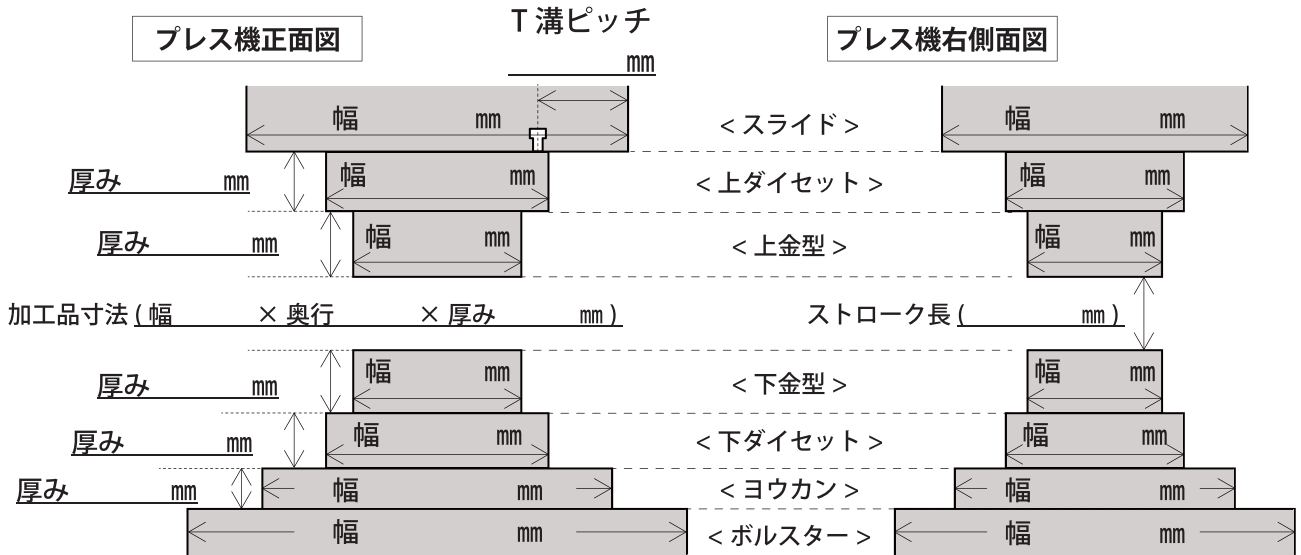


3D シミュレーション & デモ機貸出し 依頼書

弊社では、ご使用のプレス機にどのようにオートキャッチャーを取付けたいのか、取付ける際に必要なオプション等の選定アドバイスを無料で行っております。ご興味がございましたら、**プレス機と金型のDXFデータ**を送付いただくか、**下記資料にご記入**の上、FAXまたはメールでお申し込みください。

さらにシミュレーション後はデモ機の貸出しを行っておりますので、実際の加工にご使用いただけます。完全無料ですので、ぜひ一度お試しください。（※特注品、カスタマイズ品等、貸出しできないものがございます。）

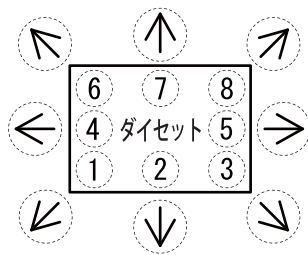
ご使用者様 情報	御社名：	ご担当者：
	ご住所：	電話番号：
ご希望 デモ期間	年 月 日 ~ 月 日 (最大2週間とさせていただきます。)	
	※必ず別紙「借受規約」、またはホームページより「借受規約」をダウンロードしお読みください。 上記お申込みフォームに記載をもって、同意とさせていただきます。	
プレス機情報	メーカー：	機種名：



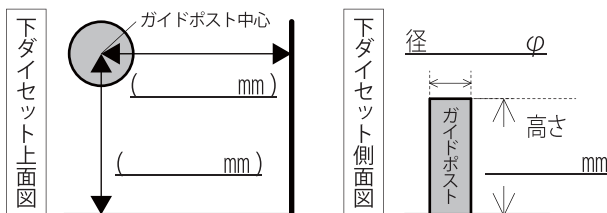
※金型の取付け位置、加工品落下位置はセンターとします。それ以外の場合は弊社までお知らせください。
※ストローク長が調整できるプレス機の場合は、ご使用予定のストローク長をご記入ください

■ガイドポスト情報、加工品取出し方向

- 加工品の取り出したい方向を矢印に○してください
- ガイドポストの位置を①～⑧に○してください

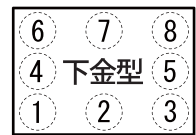


- 設置位置、径、高さを下記にご記入ください
- ※計測位置はもっとも右側の箇所をご記入ください

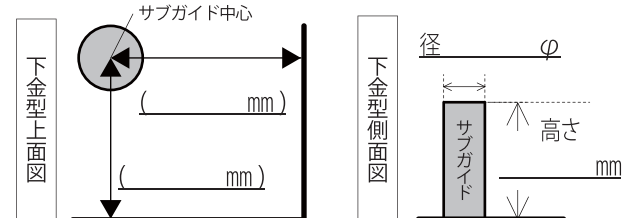


■サブガイド情報

- サブガイドのある位置を①～⑧に○してください



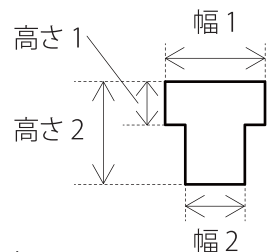
- 設置位置、径、高さを下記にご記入ください
- ※計測位置はもっとも右側の箇所をご記入ください



■T溝寸法

- 寸法をご記入ください

幅 1	
幅 2	
高さ 1	
高さ 2	



単位：mm

送付先： **FAX : 048-443-5520**
E-mail : info@auto-catcher.biz